





Inflation und steigender Wohlstand am Beispiel der Neuwagenpreisentwicklung für den VW Golf/VW Passat



405% bzw. 630% Teuerung seit 1974 bzw. 1975, normale Lebenshaltung steigt um 182%!

	VW Golf I (1974) ** 	VW Golf 8 (2021) * 	VW Passat (1975) ** 	VW Passat (2021) * 
Länge (m)	3,7	4,2	4,2	4,8
Verbrauch l/100 km	9	4,9	9	5,2
Preis (Basismodell) in €	4.100 €	20.700,00 €	4.400,00 €	32.200,00 €
Preisanstieg zu 1974 p.a.		6,4 %		8,0 %
Preisanstieg zu 1974		405 %		630 %
Preisanstieg zu 1974 Index***		182 %		182 %
Indexvergleichswert in €		11.600,00 €		13.200,00 €

Gottfried Urban
Geschäftsführer
Dipl.
Bankbetriebswirt

* Quelle: Preisangaben auf der Herstellerseite: www.volkswagen.de

** Quelle: <https://www.daserste.de/information/wirtschaft-boerse/plusminus/sendung/haushaltskosten-inflation-rechenbeispiele-100.html>

*** Verbraucherpreisindex: www.destatis.de/DE/Themen/Wirtschaft/Preise/Verbraucherpreisindex/_inhalt.html

Das **Chartbild der Woche** zeigt die Preisentwicklung des VW „Golf 1“ (von 1974) zum aktuellen Modell „Golf 8“ bzw. beim VW „Passat“. Lesebeispiel: Der erste Golf kostete im Juni 1974 noch **4.100 Euro**, würde man die offiziellen Inflationszahlen unterstellen, müsste er heute **11.600 Euro kosten**. Der aktuelle Golf beinhaltet in seiner Basisvariante elektrische Fensterheber, Klimaanlage u.v.m. Mit der Grundausrüstung aus den Siebzigerjahren ist heute niemand mehr zufrieden.

Haben Sie Inflation und die Absicherung des Lebensstandards für den Ruhestand angemessen im Blick? Beispiel: Die Preisentwicklung des VW „Golf 1“ (von 1974) zum aktuellen Modell „Golf 8“ bzw. beim VW „Passat“. Mit der Grundausrüstung aus den Siebzigerjahren ist heute niemand mehr zufrieden. Der Wunsch nach Komfort, Sicherheit und altersgerechter Ausstattung bestimmt die Wahl des Modells. Also reicht u.U. die klassische Inflationsannahme nicht zur **wohlstandserhaltenden Kapitalstockberechnung** aus.

Auch ein mehr an Freizeit bedeutet möglicherweise steigenden Konsum und mehr Reisen. Ausgaben für Gesundheit und persönliche Dienstleistungen steigen (z.B. Fremdhilfe für Garten etc.). Dabei werden zwei wichtige Punkte oftmals vergessen oder unterschätzt:

- **Inflation**
- **gestiegener Wohlstand bzw. Lebensstandard**

Warum sollten Sie mit ca. 4% bis 6% p.a. zum Erhalt Ihres Status rechnen? Die offiziellen Inflationsraten lagen über längere Zeiträume bei ca. 1 – 3% p.a. Dazu kommen noch Lebensstandard- und wohlstandsmehrende Preisanpassungen von ebenfalls ca. 2 – 3% p.a. (beispielsweise Komfort beim Auto, Gesundheit usw.).

Unsere Empfehlung für eine inflationsausgleichende und wohlstandsmehrende Anlagestrategie: Zeit und Rendite sind entscheidend. Im Nullzinsumfeld mehr unternehmerisch investieren, Wohlstandsmehring wird über Unternehmerkapital geschaffen. Nur so besteht eine Chance ca. 4 – 6% p.a. Rendite zu erwirtschaften. Wichtig: Nutzen Sie auch Einkommensanpassungen und erhöhen Sie z.B. die Sparbeiträge für Ihren Investmentfonds (Dynamisierung).



Glossar:

Wichtige Hinweise:

Wenn börsennotierte Aktienunternehmen oder andere Finanzinstrumente genannt werden, sind dies keine Empfehlungen, sondern nur allgemeine Informationen.

Bei diesen Informationen handelt es sich um Werbung der Urban & Kollegen GmbH (UK) allgemeiner Art und beinhaltet u. U. keine vollständige Darstellung von Wertpapieren oder Märkten. Die in diesem Dokument enthaltenen Informationen genügen nicht allen gesetzlichen Anforderungen zur Gewährleistung der Unvoreingenommenheit von Anlageempfehlungen und Anlagestrategieempfehlungen.

Auch berücksichtigt die Darstellung von Marktentwicklungen u.U. keine Kosten, die beim Kauf oder Verkauf oder dem Halten von Wertpapieren entstehen. Die Wertentwicklung der Vergangenheit ist weder ein verlässlicher Indikator für die aktuelle oder zukünftige Wertentwicklung noch stellt sie eine Garantie für die Zukunft dar. Prognosen basieren auf Annahmen, Schätzungen, Ansichten und hypothetischen Modellen oder Analysen, die sich als nicht zutreffend oder nicht korrekt herausstellen können.

Mögliche wesentliche Risiken: Kursrisiken im Aktien-, Zins- und Währungsbereich sowie Bonitätsrisiken, die zu starken Kapitalverlusten führen können. Dieses Dokument enthält lediglich generelle Informationen. Diese stellen keine Anlageberatung bzw. Empfehlung dar. Keine Empfehlung oder Aufforderung zum Kauf von Finanzinstrumenten oder Anlagestrategien.

Diese Informationen können eine auf die persönlichen Kenntnisse und Erfahrungen, Anlageziele und finanziellen Verhältnisse des Anlegers zugeschnittene Aufklärung über die mit Wertpapieren und Anlagestrategien verbundenen Risiken nicht ersetzen. Es wird keine Haftung für Verluste übernommen, die durch den Erwerb oder die Veräußerung von Wertpapieren oder Anlagestrategien auf Grundlage dieses Werbedokumentes entstanden sind.

Über Kosten, Provisionen und Risiken informieren die offiziellen Anlegerinformationen, Vertragsunterlagen, Faktenblätter und Verkaufsprospekte. Für Vollständigkeit, Aktualität und Richtigkeit des Inhalts übernehmen wir keine Haftung. Alle Meinungsäußerungen geben die aktuelle Einschätzung der Urban & Kollegen wieder, die jederzeit ohne vorherige Ankündigung geändert werden kann.

Die UK hat weder die Rechte noch die Lizenz zur Wiedergabe von evtl. dargestellten Handelsmarken, Logos oder Bilder erworben, die im Werbedokument dargestellt sind und dienen lediglich der Veranschaulichung.

Weitere Informationen finden Sie in unseren Kundenerstinformationen sowie im [Impressum](#) der Urban & Kollegen GmbH Vermögensmanagement (www.urban-kollegen.de).

Urban & Kollegen GmbH Vermögensmanagement

Josef-Neumeier-Str. 2
84503 Altötting

Tel.: +49 (0)8671 / 9690-0
Fax: +49 (0)8671 / 9690-11

info@urban-kollegen.de
www.urban-kollegen.de